



KAFFEEGENUSS

ES LIEGT WAS IN DER LUFT!



BAKO

SORTIMENT 2024 | 2025



KAFFEEGENUSS



CAFE DA LAGOA
Farm Kaffee

MEISTER KAFFEE
— EXKLUSIVER PARTNER FÜR —
BÄCKEREIEN UND KONDITOREIEN



Kaffee begleitet uns durch den Tag. Der Coffee-to-Go am Morgen, der Espresso gegen das Mittagstief, der Latte Macchiato zu einem kleinen Plausch am Nachmittag ...

Doch Kaffee ist heute noch viel mehr ein Mittel der Profilierung und Individualisierung, ein Live-Style Produkt mit hohem Potential und nicht zuletzt

ein Artikel mit höchster Wertschöpfung. Nutzen Sie Kaffee ganz bewusst in Ihrer individuellen Markenstrategie, schöpfen Sie aus den verschiedenen Markenwelten, die **MEISTER KAFFEE** bietet und bereiten Sie Ihren Kunden das perfekte Kaffeeerlebnis mit den Automaten von WMF und passenden Kaffeebegleitern und Verpackungen. Verlassen Sie sich auch beim Thema Kaffee auf Ihre **BAKO!**

INHALT

INTRO.....	2-3
CAFE DA LAGOA.....	4-5
SÍ, CLARO!.....	6-7
UNSER KAFFEE.....	8-9
MEISTER KAFFEE.....	10-11
WMF.....	12-19
MILCH & MILCHERSATZ.....	20-21
KAFFEEBEGLEITER.....	22-23
KAFFEEBECHER & RÜHRSTÄBCHEN.....	24-27




CAFE DA LAGOA

Farm Kaffee

Der Kaffee des ganzheitlichen Farmkaffeeconzeptes **Cafe da Lagoa** kommt direkt von einer Farm, der Fazenda da Lagoa, aus Brasilien. Die Farm ist Rainforest Alliance zertifiziert und das Konzept legt bei der Vermarktung den Schwerpunkt auf die Herkunft und Transparenz.

Die Fazenda da Lagoa ist eine der ältesten Kaffeeplantagen Brasiliens. In einer paradiesischen Landschaft unter idealen klimatischen Bedingungen wächst dieser außergewöhnliche Kaffee.



Weitere Infos finden Sie hier:



CAFE DA LAGOA

Die **exklusive Farmkaffee-Rarität** aus Brasilien.



**Caffè Crema
ganze Bohne –
mild**
Art.-Nr.: 791942

**Espresso
ganze Bohne –
mild und samtig-weich**
Art.-Nr.: 791943

Inhalt je VE: 10 Packungen
à 500 g im Karton

**Filterkaffee,
gemahlen –
mild und ausgewogen**
Art.-Nr.: 790372

Inhalt je VE: 10 Packungen
à 250 g im Karton

**Filterkaffee,
gemahlen –
mild und ausgewogen**
Art.-Nr.: 714851

Inhalt je VE: 67 Packungen
à 80 g im Karton





Die Suche nach den besten Kaffees in Kolumbien führte zur bejahenden Antwort „**Sí, Claro!**“ – mehr als nur Zustimmung, es steht für das Engagement der Kaffeefarmer der Kooperativen, die Bedeutung der Biodiversitätserhaltung und verantwortungsbewusstes Handeln.

Die **Sí, Claro! Arabica-Bohnen** werden in 1.400–1.700 m Höhe angebaut, gewaschen aufbereitet und schonend trommelgeröstet. Der Kaffee ist zu **100 % fair gehandelt**, stammt aus ausgewählten kolumbianischen Kooperativen und bietet einen aromatischen, ausgewogenen Kaffeegenuss. Zusätzlich ist MEISTER KAFFEE vor Ort an einem sozialen Projekt der indigenen Völker in der Sierra Nevada de Santa Marta engagiert.



Weitere Infos finden Sie hier:

SÍ, CLARO!

Fair und sozial – mit dem Geschmack der Magie Kolumbiens!

Der Rohkaffee wird in ausgewählten, Fairtrade-zertifizierten Kooperativen angebaut. Die Ernte erfolgt in traditioneller Handarbeit.



Caffè Crema ganze Bohne – aromatisch, lebhaft Säure
Art.-Nr.: 791944

Espresso ganze Bohne – kräftig, ausgewogene Säure
Art.-Nr.: 791946

Inhalt je VE: 10 Packungen à 500 g im Karton



Filterkaffee gemahlen – mild, feine Säure
Art.-Nr.: 791945

Inhalt je VE: 50 Packungen à 80 g





Das Private-Label-Konzept **UNSER KAFFEE** ist ein individualisierbares Konzept für die Bäckerei und Konditorei – dem Megatrend von maßgeschneiderten personalisierten Produktkonzepten folgend. Das Konzept ermöglicht eine individuelle Gestaltung von Kaffeeverpackungen, Werbemitteln und Dekorationen. Die Kaffees hierfür stammen von **Rainforest-Alliance-zertifizierten Farmen** in Brasilien und werden im Trommelröstverfahren verarbeitet.

WERDEN SIE SELBST ZUR MARKE

DAS KAFFEE-KONZEPT, DAS IHREN NAMEN TRÄGT.
INDIVIDUALITÄT, DIE SICH AUSZAHLT.

Sie möchten Ihren Kaffeeumsatz steigern und Ihre Bäckerei oder Konditorei noch einzigartiger machen? Wir bieten Ihnen alles, was Sie für einen erfolgreichen Kaffeeausschank und zufriedene Kunden brauchen.



EINLADENDE DEKORATION

... die für noch mehr Atmosphäre sorgt



EINE EIGENE KAFFEEVERPACKUNG

... die Ihre ganz eigene Handschrift trägt



MASSGESCHNEIDERTE WERBEMITTEL

... die Ihren individuellen Auftritt unterstreichen



Weitere Infos finden Sie hier.



1983 schufen die Bäckermeister Hottum und Heinz – inspiriert von der hohen Qualität der Backwaren – die Marke **MEISTER KAFFEE**. In **MEISTER KAFFEE** steckt viel Leidenschaft und handwerkliche Sorgfalt, eben genau die Attribute, die auch die Bäckermeister auszeichnen.

MEISTER KAFFEE entwickelte seit 2015, neben dem bewährten klassischen Meister Kaffee Sortiment, verschiedene Premiumkaffee Konzepte exklusiv für die Bäckerei, die unterschiedliche Schwerpunkte setzen, um auf die neuen und zukünftigen Marktanforderungen der backenden Branche eine passende Antwort bieten zu können. Alle Konzepte zeichnen sich durch 100 % Arabica Kaffees aus nachhaltigem Anbau aus.

HANDELSWARE



Der Noble, ganze Bohne –
Art.-Nr.: 704323

Café Crème, ganze Bohne –
Art.-Nr.: 718058

Inhalt je VE: 6 Ventilpackungen à 500 g foliert



Der Milde, ganze Bohne –
Art.-Nr.: 704320

Der Entkoffeinierte, ganze Bohne –
Art.-Nr.: 704322


Inhalt je VE: 6 Ventilpackungen à 500 g foliert



Der Noble – filterfertig gemahlen
Art.-Nr.: 704753

Der Milde – filterfertig gemahlen
Art.-Nr.: 704754

Inhalt je VE: 9 Vacu-Packungen à 2 x 250 g



Weitere Infos finden Sie hier.

GASTRONOMIE



Caffè Crema, ganze Bohne –
vollmundig und fein-aromatisch
Art.-Nr.: 717464

Espresso Classic, ganze Bohne –
mittlere Säure und besonders fruchtig
Art.-Nr.: 717463

Espresso Spezial, ganze Bohne –
geringe Säure und hohe Fülle
Art.-Nr.: 718368

Inhalt je VE: 10 Ventilpackungen à 500 g im Karton

Der Elegante, gemahlen –
aromatisch
Art.-Nr.: 718060

Inhalt je VE: 16 Packungen à 500 g im Karton

Der Elegante, gemahlen –
mild
Art.-Nr.: 714029

Der Elegante, gemahlen –
aromatisch
Art.-Nr.: 718061

Inhalt je VE: 80 Packungen à 70 g im Karton



DIETMAR RABENSTEIN

GESCHÄFTSFÜHRER VON MEISTER KAFFEE,
seit vielen Jahren eng verbunden mit der backenden Branche.



„Mit unseren Konzepten unterstützen wir alle Aspekte des Marktes. So haben wir für jede Positionierung der Bäckerei oder Konditorei eine passende Kaffeemarke – von traditionell bis nachhaltig. Unsere Premiumkonzepte basieren auf 100 % Arabica Bohnen. Sie werden oft in besonderen Höhenlagen, sorgfältig verarbeitet und zeichnen sich durch komplexere Aromen aus.“

Die Qualität in der Kaffeetasse entsteht durch das Zusammenspiel guter Rohstoffe und einer guten Zubereitung mit dem richtigen Equipment. Daher legen wir auch viel Wert, unsere Partner rundum zu beraten – von dem passenden Konzept über das richtige Maschinenangebot bis zur Schulung der Bäckereifachverkäufer*innen.“

„Ebenso wichtig ist es, Teil der Branche zu sein. Wir kennen viele Bäckerpartner schon seit Jahren und halten engen Kontakt zu Bäckereifachschulen und sind auf Veranstaltungen der Bäckerbranche vertreten. Dazu zählen natürlich auch kleine und große Messen.“



WMF SMARTREMOTE

ist eine innovative Lösung für die vollständig kontaktlose Getränkebestellung und -zubereitung im SB-Segment.

Der Einsatz der Webanwendung ist einfach und selbsterklärend: QR-Code via Mobilgerät scannen, Kaffeespezialität auswählen, fertiges Getränk entnehmen und entspannt genießen. Die webbasierte Lösung ist mit jedem mobilen Betriebssystem kompatibel. Download und Installation einer speziellen App sind nicht erforderlich. Alles, was der Anwender an Technik benötigt, sind ein Mobilgerät mit Kamera sowie ein verbundener Internet-Browser.



WMF COFFEECONNECT – KAFFEEGENUSS TRIFFT AUF DIGITALE LÖSUNGEN.

„WMF CoffeeConnect ermöglicht Bäckereien und Konditoreien volle Transparenz der wichtigsten Daten ihrer Kaffeemaschinen, auch wenn sie an verschiedenen Standorten stehen. So können Verbräuche, Wareneinsätze sowie Verkaufszahlen ganz einfach über das Portal eingesehen und analysiert werden. Mit der Zustandsüberwachung können außerdem häufige Meldungen identifiziert werden, was ein proaktives Reagieren und reduzierte Ausfallzeiten möglich macht.“

Oliver Rosanowski | Key Account Manager | WMF Professionelle Kaffeemaschinen

Jederzeit und von überall können Sie sich mit der **preisgekrönten Cloud-Plattform** einen Überblick über die aktuellen Verkaufszahlen schaffen und die Serviceinformationen, Wartungsmaßnahmen und Warnungen im Blick behalten. Optimieren Sie Ihr Angebot, indem Sie die meistverkauften Getränke ermitteln und Werbeange-

bote an spezielle Maschinen senden. **WMF CoffeeConnect** ermöglicht es Ihnen, jeden Aspekt Ihres Kaffeebusiness zu steuern, Abläufe zu optimieren, Wartungsmaßnahmen zu organisieren, die Lieferkette zu verbessern, Servicekosten zu senken und Ihren Umsatz zu steigern.

WMF REINIGUNGSSYSTEME

Von Basic Clean bis Auto Clean – WMF bietet eine Reihe von HACCP-konformen Reinigungssystemen für Kaffee- und Milchsysteme der Maschinen, die jeweils auf optimale Effizienz und Anwenderfreundlichkeit ausgelegt sind. Wählen Sie einfach das System aus, das zu Ihrem Geschäft am besten passt. Alle Reinigungssysteme sind auf die jeweilige Variante und Konfiguration der WMF Kaffeemaschine abgestimmt.





WMF KAFFEEVOLLAUTOMAT 1100 S, 1 MÜHLE
WMF KAFFEEVOLLAUTOMAT 1100 S, 2 MÜHLEN

Mühle für Espresso- oder Crema-Bohne (zur Herstellung von Cappuccino, Milchkaffee, Latte Macchiato oder Café Crème) sowie ein Schoko-Pulverdosiierer (für Schokoladen-Spezialitäten); ausgelegt auf den kleineren Bedarf; mit Wassertank (4,5 l), Milchschaumer (Basic Milk), automat. Reinigungsprogramm, Click & Clean Milchreinigungssystem, Heißwasserausgabe, Handeinwurf, Getränkeregistrierung, Trockensatzauswurf, SteamJet (Dampfduche zur Tassenerwärmung) und Timerfunktion; Touch-Display mit Produktauswahl über Piktogramme; Beleuchtung der Getränkeausgabe über LED; optional gegen Aufpreis erhältlich: Festwasserkit

Art.-Nr.: 898386 (1 Mühle)
 898487 (2 Mühlen)



Weitere Infos zu allen Modellen finden Sie in der BÄKO-Technik-App.



WMF KAFFEEVOLLAUTOMAT 5000 S+

für Espresso, Café Crème, Cappuccino, Milchkaffee, Latte Macchiato und Schokoladen-Spezialitäten; höchste Leistung auf kleinstem Raum; mit 2 Mühlen, Choc, Dynamik Milk System für heiße und kalte Milch und heißen und kalten Milchschaum, Jet-Option, automat. Reinigungsprogramm, Clean in Place Milchreinigungssystem, Coffee Connect, Heißwasser, Festwasseranschluss, Handeinwurf, MMI-Touchdisplay, Getränkeregistrierung, Trockensatzauswurf, 8 Produkttasten auf 6 Ebenen, SteamJet Dampfduche zur Tassenerwärmung, Jet-Option, Timerfunktion, LED-Beleuchtung

Art.-Nr.: auf Anfrage



WMF KAFFEEVOLLAUTOMAT 1300 S

Mühlen für Espresso- und Crema-Bohne (zur Herstellung von Cappuccino, Milchkaffee, Latte Macchiato und Café Crème); Pulverdosiierer für Schokolade; mit Wassertank (4,5 l), Milchaufschäumer SmartMilk, manuell verstellbarem Getränkeauslauf, automat. Reinigungsprogramm, Smart Clean Milchreinigungssystem, Heißwasserausgabe, Handeinwurf für weitere Kaffeesorten (z. B. entkoffeinierten Kaffee), Getränkeregistrierung, Trockensatzauswurf, SteamJet (Dampfduche zur Tassenerwärmung) und Timerfunktion; 7-Zoll-Farb-Touch-Display mit Produktauswahl über Piktogramme (bis zu 24 Getränke programmierbar); Getränkeausgabe wird über ein angenehmes LED-Kornfortlicht ausgeleuchtet; optional gegen Aufpreis erhältlich: Festwasserkit

Art.-Nr.: 861607 (2 Mühlen)
 861608 (2 Mühlen und Pulverdosiierer)



WMF KAFFEEVOLLAUTOMAT 1500 S+

für Espresso, Café Crème, Cappuccino, Milchkaffee, Latte Macchiato und Schokoladen-Spezialitäten; ausgelegt auf den mittleren Bedarf; mit 2 Mühlen, Choc, Milchschaumer/Basic Milk System, automat. Reinigungsprogramm, Plug&Clean Milchreinigungssystem, Heißwasser, Festwasseranschluss, Handeinwurf, 10-Zoll-Touchdisplay, Dynamic Coffee Assist für konstante Kaffeequalität auf höchstem Niveau, Coffee Connect, Getränkeregistrierung, Trockensatzauswurf, Dampfduche zur Tassenerwärmung, Timerfunktion, LED-Beleuchtung

Art.-Nr.: auf Anfrage



WMF KAFFEEVOLLAUTOMAT 9000 S+

für Espresso, Café Crème, Cappuccino, Milchkaffee, Latte Macchiato und Schokoladen-Spezialitäten; ausgelegt auf absolute Höchstleistung; 2 Mühlen, Choc, Dynamik Milk System für heiße/n und kalte/n Milch und Milchschaum, 10-Zoll-Touch-Display mit neuem Bedienkonzept, patentierter Tassenlift, SteamJet Dampfduche zur Tassenerwärmung, Timerfunktion, autom. Reinigungsprogramm, Clean in Place Milchreinigungssystem, Coffee Connect, Heißwasser, Festwasseranschluss, Handeinwurf, Getränkeregistrierung, Trockensatzauswurf, LED-Beleuchtung

Art.-Nr.: auf Anfrage



WMF espresso

halbautomatische Siebträger-Kaffeemaschine für Espresso und Café Crème; traditionelles Siebträger-Flair bei höchster Qualitäts- und Prozesssicherheit, da vollautomatisch in den Siebträger gemahlen und getampert wird; manuelle oder vollautomatische Milchschaumzubereitung in 3 Qualitäten; Ausstattung mit 2 Brühgruppen, 2 integrierten Bohnenbehältern und Mühlen, 3 Siebträgern, 2 Dampfsystemen (Auto und Basic Steam), Coffee Connect, beheizte Tassenablage mit Softeinzug (aufgeschobene Tiefe: 60 cm), Heißwasserausgabe, Festwasseranschluss, Handeinwurf, Touchscreen-Display, SteamJet, 12 Kaffeeerezepten auf 6 Produkttasten, LED-Beleuchtung

Art.-Nr.: auf Anfrage

WMF MASCHINENÜBERSICHT – EINE UMFANGREICHE AUSWAHL AN MÖGLICHKEITEN.

SIEBTRÄGER-VOLLAUTOMATEN

KAFFEESPEZIALITÄTEN-VOLLAUTOMATEN

KAFFEESPEZIALITÄTEN-VOLLAUTOMATEN



WMF espresso

Perfekter Espresso, automatisch handgemacht.



WMF Kaffeefullautomat 9000 S+

Gourmet-Kaffeespezialitäten, individuell zubereitet für vollendeten Genuss.



WMF Kaffeefullautomat 5000 S+

Exzellenter Kaffeegenuss, jeder Situation gewachsen.



WMF Kaffeefullautomat 1500 S+

Unvergleichliche Kaffeervielfalt, gleichbleibende Qualität garantiert.



WMF Kaffeefullautomat 1300 S

Überzeugende Kaffeequalität, zuverlässig, einfach zu bedienen.



WMF Kaffeefullautomat 1100 S, 1 Mühle oder 2 Mühlen

Professionelle Kaffeequalität, in kompaktem Design.

Empfohlene durchschnittliche Tagesleistung	300 Tassen	350 Tassen	250 Tassen	180 Tassen	120 Tassen	80 Tassen
Display	Touch-Display	10-Zoll-Farb-Touch-Display	10-Zoll-Farb-Touch-Display	10-Zoll-Farb-Touch-Display	7-Zoll-Farb-Touch-Display	7-Zoll-Farb-Touch-Display
Brüheinheit	Siebträger	Heavy Duty Brüher	Heavy Duty Brüher	Profibrüher	Profibrüher	Profibrüher
Mühle	2	Bis zu 4	Bis zu 2	Bis zu 2	Bis zu 2	Bis zu 2
Dynamic Coffee Assist	✓	✓	✓	✓	–	–
Milchsystem	–	Dynamic Milk	Easy Milk / Dynamic Milk	Basic Milk / Easy Milk / Dynamic Milk	Basic Milk / Smart Milk	Basic Milk
Dampfsystem	Basic Steam / Auto Steam	Easy Steam / Auto Steam	Easy Steam / Auto Steam	Basic Steam	Basic Steam	Basic Steam / Auto Steam
Wasseranschluss	Festwasseranschluss	Festwasseranschluss	Festwasseranschluss	Tank / Festwasseranschluss	Tank / Festwasseranschluss	Tank / Festwasseranschluss
Reinigungssystem	Softwaregeführtes Reinigungsprogramm	Clean in Place	Easy Clean / AutoClean / Clean in Place	Basic Clean / Plug+Clean / Easy Clean / Clean in Place	Plug+Clean / Smart Clean	Click+Clean
Parallelbezug heißes Wasser und Kaffee	✓	✓	Optional	–	–	–
WMF CoffeeConnect	✓	✓	✓	✓	Optional	Optional

WMF MASCHINENÜBERSICHT

MILCH & MILCHERSATZ

Meisterland

MEISTERLAND-H-MILCH

In bester Barista-Qualität für eine optimale Schaumstabilität und gleichbleibende Ergebnisse.

Art.-Nr.: 718562 & 505759 / H-Milch 1,5 % – mit Verschluss

Art.-Nr.: 718553 & 505760 / H-Milch 3,5 % – mit Verschluss

Inhalt je VE: 12 Packungen à 1 Liter im Tray



Weitere Infos unter baeko.de

ALPRO BARISTA HAFERDRINK

Speziell für Baristas entwickelt als Alternative zur Milch. 100 % pflanzlich.

Art.-Nr.: 791133 / Barista Haferdrink, glutenfrei

Art.-Nr.: 791336 / Barista Haferdrink

Inhalt je VE: 8 Packungen mit Schraubverschluss à 1 l im Tray



Meisterland

MEISTERLAND-KONDENSMILCH

Harmonischer Geschmack und hervorragende Weißkraft für Heißgetränke sowie zum Kochen und Backen.

Art.-Nr.: 721960 / Kondensmilch, 7,5 % Fettgehalt

Inhalt je VE: 12 Packungen à 1.000 g im Tray

MEISTERLAND-KAFFEESAHNE / MEISTERLAND-KONDENSMILCH

In der formschönen Glasflasche mit Ausgießer für perfekten Service in der Frühstücks- und Cafegastronomie.

Art.-Nr.: 721958 / Kaffeesahne, 10 % Fettgehalt

Inhalt je VE: 20 Flaschen à 165 g im Tray

Art.-Nr.: 721957 / Kondensmilch, 7,5 % Fettgehalt

Inhalt je VE: 20 Flaschen à 170 g im Tray

MEISTERLAND-KAFFEESAHNE / MEISTERLAND-KONDENSMILCH

Lange haltbar, äußerst hygienisch und schnell serviert.

Art.-Nr.: 764092 / Kaffeesahne 10 % Fettgehalt, 10 g

Art.-Nr.: 764093 / Kaffeesahne 10 % Fettgehalt, 7,5 g

Inhalt je VE: 240 Stück à 10 g und à 7,5 g im Karton

Art.-Nr.: 764100 / Kondensmilch 7,5 % Fettgehalt, 7,5 g

Inhalt je VE: 240 Stück à 7,5 g im Karton



KAFFEEBEGLEITER

Meisterland

MEISTERLAND-FEINZUCKER

Feinzucker in eleganter Verpackung.

Art.-Nr.: 764111 / Zuckersticks 3,6 g

Inhalt je VE: 1.000 Stück à 3,6 g im Karton

MEISTERLAND-BIO ROHZUCKER



Rohzucker in Bio-Qualität, fair gehandelt und umweltfreundlich verpackt. Die ideale Dosiergröße für Espressoliebhaber und Verbraucher, die ihren Zuckerkonsum reduzieren oder teilweise entleerten Packungsmüll vermeiden möchten.

Art.-Nr.: 765587 / Bio-Rohrzuckersticks, Fairtrade, semiwhite

Inhalt je VE: 1.000 Stück à 2,5 g im Karton

NATREEN SÜSSSTOFF

Aromatische Süße, eine Tablette süßt so stark wie ein Teelöffel Zucker.

Art.-Nr.: 765625 / Natreen Süßstoff-Tabs

Inhalt je VE: 500 Portionen à 2 Tabs im Karton

GEBÄCK

Das Kaffeegebäck mit feiner Karamellnote.

Art.-Nr.: 754172 / Caramellino

Inhalt je VE: 300 Stück im Karton

BÄKO-FEINGEBÄCK

Von Hand aufgelegte ganze Haselnüsse oder von Hand in S-Form gelegt.

Art.-Nr.: 758870 / BÄKO-Haselnuss Buttertaler mit ganzen Nüssen

Art.-Nr.: 758870 / BÄKO-Butter Spritzgebäck

Inhalt je VE: 3 kg im wiederverschließbaren Eimer



Meisterland

MEISTERLAND-FILTERPAPIER

Art.-Nr.: 787133 / Filterpapier Grösse 4, ungebleicht

Inhalt je VE: 20 Packungen à 40 Stück im Karton

MEISTER KAFFEE

Perfekte Ergänzung zum Röstkaffee-Angebot. Elegant feiner Hochlandkaffee.

Art.-Nr.: 701481 / Der Noble Extrakt

Inhalt je VE: 6 Gläser à 100 g im Tray



MONIN SIRUP

Flavored Coffee – mit einem Schuss MONIN Sirup wird aus Latte Macchiato & Co. eine köstliche Kaffee-Spezialität.

Art.-Nr.: 765781 / Sirup Vanille

Art.-Nr.: 765784 / Sirup Caramel

Art.-Nr.: 765785 / Sirup Haselnuss

Inhalt je VE: 6 Flaschen à 1,0 l im Karton

Art.-Nr.: 788473 / Dosierpumpe für Flaschen, 10 ml à Pumpstoß

Inhalt je VE: 1 Stück im Karton



ICED VANILLA LATTE

Eiswürfel – Sirup – Espresso – Milch

1. Eiswürfel bis zum Rand in ein Glas geben
2. Je nach Geschmack und Größe 2-3 Pumpstöße MONIN Sirup Vanille in das Glas geben
3. Je nach Geschmack und Größe 1-2 Espresso über die Eiswürfel gießen
4. Das Glas bis zum Rand mit kalter Milch aufgießen

TIPP: Wenn ein weiterer Sirup vorhanden ist, einfach den Vanillesirup durch die anderen Aromen ersetzen und schon kann das Angebot, z. B. um einen Iced Caramel Latte oder einen Iced Haselnut Latte ergänzt werden.

MEHRWEG-KAFFEEBECHER

CUNA - PFANDBECHER MIT DECKEL

Art.-Nr.: 685198 / 200 ml

Art.-Nr.: 685114 / 300 ml

Art.-Nr.: 685116 / 400 ml

Info

- seit 2023 gilt das Mehrweggebot – jetzt einsteigen und konform sein
- ab 20€ im Monat pro Standort/Filiale zzgl. gesetzlicher Mehrwertsteuer
- mit bis zu 130 Behältern statt 100 (exklusive Vereinbarung mit BAKO) inkl. Deckel
- flexible Monats- und Jahresverträge
- schnelle Lieferung
- inkl. umfangreichem POS-Material
- Bio-basierte Produkte Made in Germany

**Ohne
Vorauszahlung
starten!**



MEHRWEG-PFANDBECHER

Art.-Nr.: 685169 / 200 ml

Art.-Nr.: 685170 / 300 ml

Art.-Nr.: 685171 / 400 ml

Art.-Nr.: 685302 / Deckel für Becher 200 ml

Art.-Nr.: 685303 / Deckel für Becher 300/400 ml

Info

- alle „herkömmlichen Einwegdeckel“ passen
- spülmaschinenfest mind. 500 Spülgänge
- recycelbar
- Made in EU
- Individualisierung möglich ab 2.500 Stück, Bedruckung 4c (bspw. mit Foto)
- hitzebeständig bis 100 °C
- nicht entsorgungspflichtig
- nicht kennzeichnungspflichtig

MEHRWEGBECHER

Art.-Nr.: 685117 / 200 ml

Art.-Nr.: 685118 / 300 ml

Art.-Nr.: 685119 / 400 ml

Art.-Nr.: 685123 / Deckel für Becher 200 ml

Art.-Nr.: 685124 / Decker für Becher 300/400 ml

Info

- Material PPC
- 100 % BPA-frei
- recycelbar
- spülmaschinenfest (geeignet für die Reinigung in gewerblichen Spülmaschinen)
- mikrowelleneignen
- stapelbar
- hergestellt in Deutschland
- Individualisierung möglich

RÜHRSTÄBCHEN

Art.-Nr.: 683388 / Rührstäbchen Holz 14 cm Natur; ungehült


Inhalt je VE: 10 x 1.000 Stück im Karton

Art.-Nr.: 683860 / Rührstäbchen Holz 14 cm Natur; ungehült

Inhalt je VE: 1.000 Stück im Karton



Weitere Infos unter www.cunaproducts.de



EINWEGKAFFEEBECHER

KAFFEEBECHER OHNE KUNSTSTOFFBESCHICHTUNG,
„MADE FROM PLANTS NOT PLASTIC“

Art.-Nr.: 685137 / 0,25 l DW

Art.-Nr.: 685135 / 0,35 l DW

Art.-Nr.: 685132 / Deckel für Kaffeebecher, 90 mm, weiß, Papier

Info

Der Kaffeebecher ist bis 220 °C geeignet bzw. erhitzbar, also auch für Teegetränke geeignet. Der Becher ist aus PEFC-zertifiziertem Material (PERFC/04-31-3516) hergestellt. Unsere neuen umweltfreundlichen Papier-Getränkebecher für Ihre Heißgetränke verzichten komplett auf eine Beschichtung aus Kunststoff und sind daher recycelbar. Diese echte Innovation kann nach dem Gebrauch ganz bequem über den Papiermüll entsorgt werden.



EINWEGKAFFEE- BECHER

KAFFEEBECHER MIT KUNSTSTOFF-
BESCHICHTUNG

KAFFEEBECHER „HANNAH“

Art.-Nr.: 682800 / 200 ml Single Wall

Art.-Nr.: 682801 / 300 ml Single Wall

Art.-Nr.: 692526 / Deckel für Becher 200 ml

Art.-Nr.: 692525 / Deckel für Becher 300/400 ml



Weitere Infos unter:



KAFFEEBECHER „WEIL'S GUT IST!“

Art.-Nr.: 682129 / 200 ml Hartpappe

Art.-Nr.: 682130 / 300 ml Hartpappe

Art.-Nr.: 682131 / Deckel für 200 + 300 ml, schwarz



BÄKO-AROMABECHER „FRISCH VOM MEISTER“

Art.-Nr.: 692523 / 200 ml

Art.-Nr.: 692522 / 300 ml

Art.-Nr.: 692524 / 400 ml

Art.-Nr.: 692526 / Deckel für Becher 200 ml

Art.-Nr.: 692525 / Deckel für Becher 300/400 ml



DAS B-M-W KONZEPT!

3 Partner für Ihren Erfolg!

Jetzt Kontakt aufnehmen!

Weil wir wissen, dass zu einem erfolgreichen Kaffeeconcept nicht nur bester Kaffee, sondern auch optimal darauf abgestimmte Maschinen und eine wirtschaftliche Finanzierung gehören, haben wir für Sie das **B-M-W Konzept** entwickelt. Unser Erfolg gibt uns Recht.

Seit mehr als 20 Jahren vertrauen bereits über tausende Bäckereien und Konditoreien unserem **Rundum-sorglos-Service** aus einer Hand.

BAKO – SICHERE FINANZIERUNG ZU 0 % ZINSEN

- Ihr Partner für solide Finanzierungen und Abwicklung
- Laufzeiten wählbar zwischen 24, 36 und 48 Monaten
- Große Angebotsvielfalt zur professionellen Einrichtung von Produktions- und Verkaufsräumen
- Breites Angebot an Dienstleistungen

WMF – HOCHWERTIGE PROFI-KAFFEEVOLLAUTOMATEN

- Seit 1853 die gelungene Verbindung aus Tradition und Innovation
- Ausschließlich Made in Germany
- Für jeden Bedarf die maßgeschneiderte Lösung
- Professionelle Inbetriebnahme, Service und Wartung

MEISTER KAFFEE – EXKLUSIVE KAFFEES FÜR DIE BÄCKEREI UND KONDITOREI

- Vor 40 Jahren von Bäckermeistern gegründet
- Große Vielfalt an Ausschankware für alle Kaffeespezialitäten
- Breites Sortiment an Haushaltsware für den Genuss zu Hause
- Individuelle Kaffeeberatung durch geschulten Außendienst